



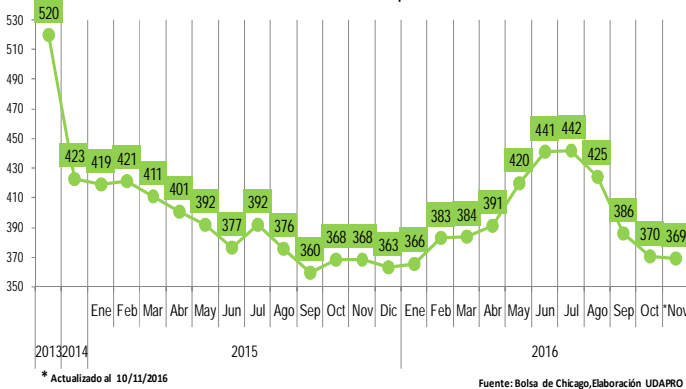
BOLETÍN SEMANAL - CIFRAS

UDAPRO
Unidad de Análisis Productivo

Bolivia, 11 de Noviembre de 2016 Nº 162

PRECIOS INTERNACIONALES DE PRODUCTOS AGROINDUSTRIALES

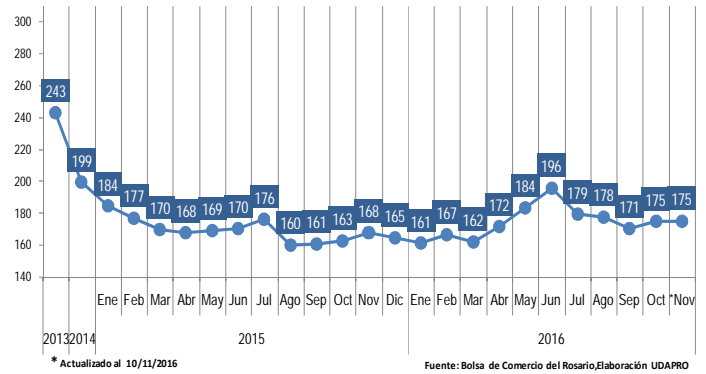
Arroz White elaborado 5% grano partido
En dólares americanos por tonelada



<http://siip.produccion.gob.bo/precios/2016110201.xlsx>

El precio del arroz, esta semana se presentó con una tendencia negativa del 0,3%. La Producción Mundial de Arroz del año pasado fue de 472,09 millones de toneladas. Los 483,26 millones de toneladas estimados este año podrían significar un incremento de 11,17 millones de toneladas o un 2,37% en la producción de arroz alrededor del mundo.

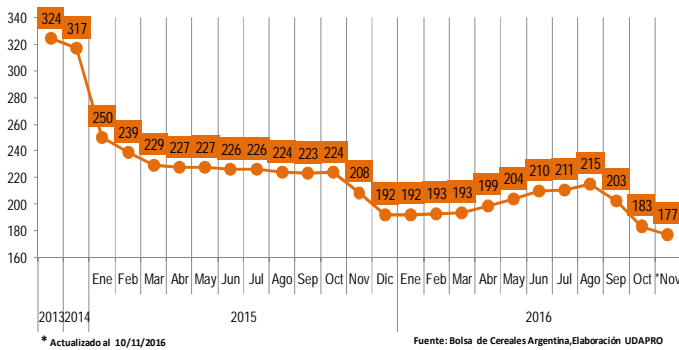
Maíz Amarillo, FOB Rosario/Buenos Aires
En dólares americanos por tonelada



<http://siip.produccion.gob.bo/precios/2016110202.xlsx>

En el mercado de Rosario, cerró con una tendencia estable. A nivel mundial, el USDA proyectó la cosecha de maíz en 1030,53 millones de toneladas, por encima de los 1025,69 millones del octubre. Las existencias finales fueron estimadas en 218,19 millones, frente a los 216,81 millones del reporte anterior y a los 216,94 millones previstos por el mercado.

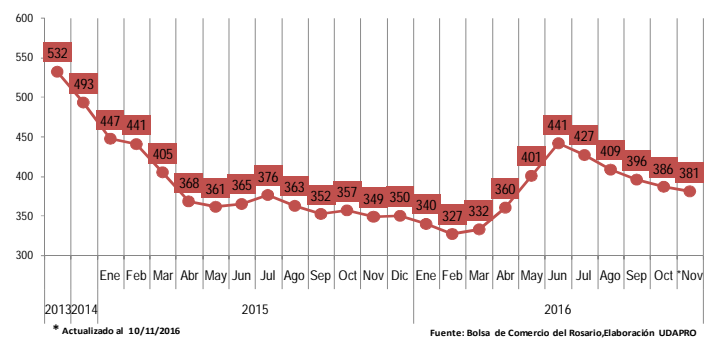
Trigo: FOB Puertos Argentinos
En dólares americanos por tonelada



<http://siip.produccion.gob.bo/precios/2016110203.xlsx>

El precio del trigo presentó una tendencia negativa del 3,4%. A nivel mundial, el USDA estimó la producción de trigo en 744,72 millones de toneladas, por encima de los 744,44 millones del informe precedente. Las existencias finales, en tanto, fueron proyectadas en 249,23 millones, por encima de los 248,37 millones de octubre y de los 247,85 millones calculados por el mercado.

Soya, FOB Rosario/Buenos Aires
En dólares americanos por tonelada



<http://siip.produccion.gob.bo/precios/2016110204.xlsx>

En el mercado de Rosario el precio de la soya cerró con una tendencia negativa del 1,5%. A nivel mundial, el USDA proyectó la cosecha de soya en 336,09 millones de toneladas, por encima de los 333,22 millones de toneladas del mes pasado. Las existencias finales fueron calculadas en 81,53 millones, frente a los 77,36 millones de octubre y a los 76,98 millones previstos por el mercado.



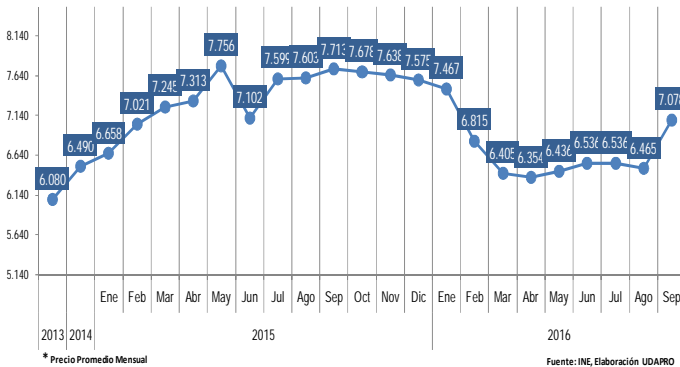
BOLETÍN SEMANAL - CIFRAS

UDAPRO
Unidad de Análisis Productivo

Bolivia, 11 de Noviembre de 2016 Nº 162

PRECIOS INTERNACIONALES DE PRODUCTOS AGROINDUSTRIALES

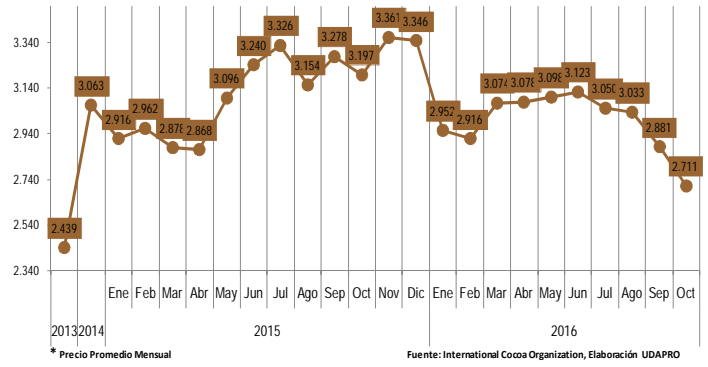
Evolución de Precios de Nueces del Brasil
En dólares americanos por tonelada



<http://siip.produccion.gob.bo/precios/2016110205.xlsx>

El precio de nueces de Brasil (Nuez Amazónica), presentó con una tendencia positiva del 9,5%. A la fecha no existe una serie de precios internacionales de nueces del Brasil, por lo que solo se tiene datos de precios relativos de las exportaciones de Bolivia. El país al ser principal productor y exportador, cubre el 75% de la demanda mundial, con sus principales mercados de Reino Unido, Alemania y EE.UU.

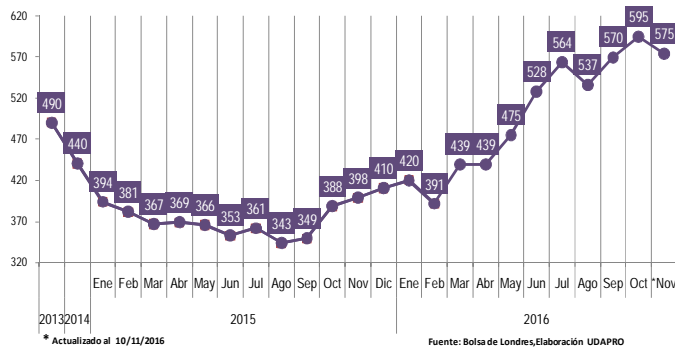
Cacao en Grano, CIF USA y Puertos Europeos
En dólares americanos por tonelada



<http://siip.produccion.gob.bo/precios/2016110206.xlsx>

El precio del cacao en grano presentó una tendencia negativa del 5,9%. Según la Organización Internacional del Cacao (cifras en inglés ICCO) en su reporte Trimestral de Estadísticas del Cacao, informo que en la campaña 2015/2016 la producción mundial de cacao fue estimada en 4.039 (miles de toneladas) con existencias finales de temporada de 1.432 y con molindas mundiales de 4.179.

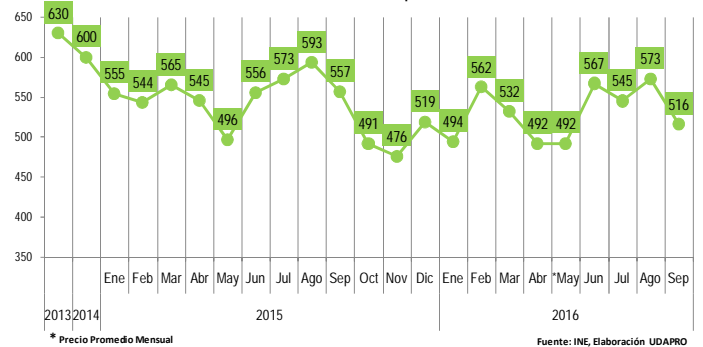
Azúcar Refinada, Nro. 5/Londres
En dólares americanos por tonelada



<http://siip.produccion.gob.bo/precios/2016110207.xlsx>

El precio del azúcar presentó una tendencia negativa del 3,4%. Fuentes del sector azucarero brasileño indicaron que en octubre en el centro/sur del país, la zafra registró un total de caña molida de 32 millones de toneladas, cifra significativamente inferior a los 42,3 millones del mes precedente, lo que supuso un descenso de unas 700 mil toneladas en el volumen fabricado de azúcar.

Evolución de Precios de Alcohol Etilico
En dólares americanos por tonelada



<http://siip.produccion.gob.bo/precios/2016110208.xlsx>

El precio del alcohol etílico presentó una incidencia negativa del 10,0%. Se tiene como referencia los precios relativos de exportaciones de Bolivia, al no existir una serie de precios internacionales. Se tomó como referencia la nandina 2207100000 (Alcohol etílico sin desnaturalizar con grado alcohólico volumétrico superior o igual al 80% vol; alcohol etílico y aguardiente desnaturalizados, de cualquier graduación)

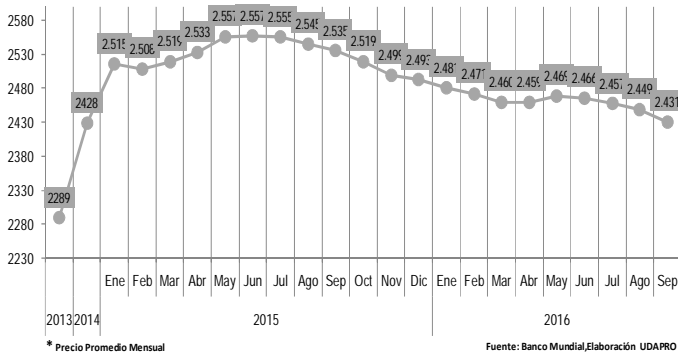


BOLETÍN SEMANAL - CIFRAS

Bolivia, 11 de Noviembre de 2016 Nº 162

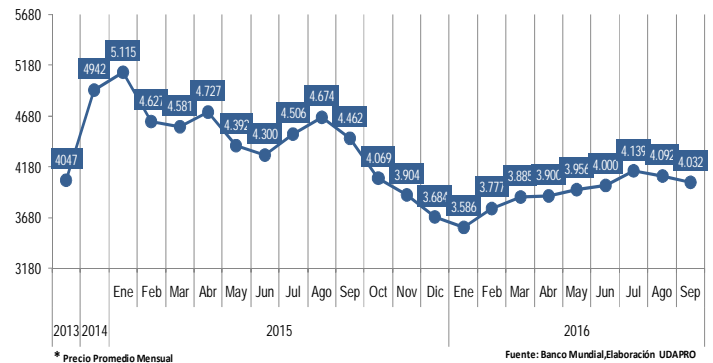
PRECIOS INTERNACIONALES DE PRODUCTOS AGROINDUSTRIALES

Carne de Ave (Pollo), precio spot
En dólares americanos por tonelada



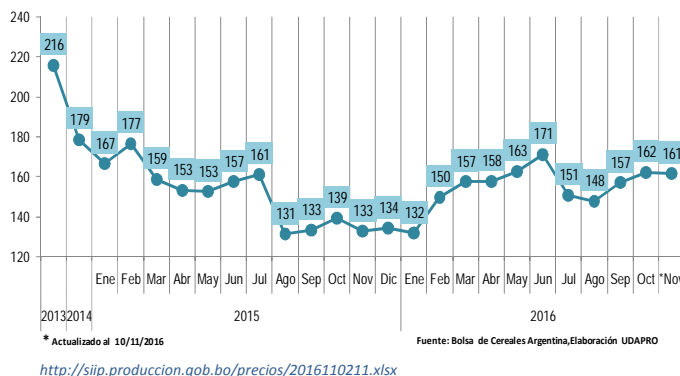
El precio de la carne de pollo, presentó una tendencia negativa del 0,7%. Según el informe del USDA, indica que como consecuencia de una mayor demanda por el producto brasileño, la producción de pollo de engorde de este país se espera que crezca un 3% en 2017, hasta los 14 millones de toneladas métricas. Además se tiene la perspectiva de que las exportaciones aumenten un 5% en 2017, hasta los 4,4 millones de toneladas métricas.

Carne Bovina: Precios CIF Importación de EE.UU.
En dólares americanos por tonelada



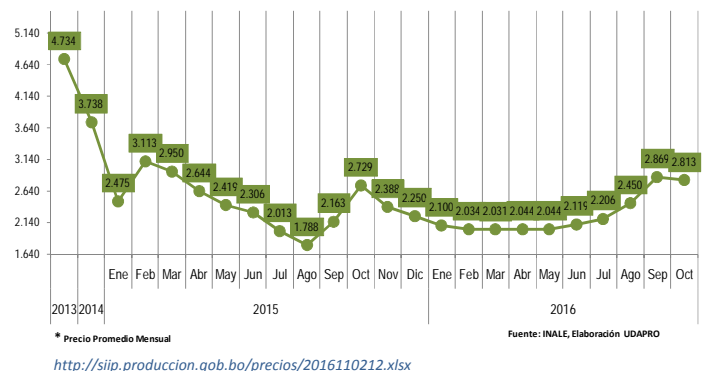
El precio de la carne de res, cerró con una tendencia negativa del 1,5%. Los futuros de ganado bovino en engorda cayeron por la debilidad de los precios de bovino en pie y la debilidad de los precios de los físicos. La debilidad de los precios de los físicos y los suministros abundantes de Estados Unidos, añadieron presión al mercado.

Sorgo: FOB Rosario/Buenos Aires
En dólares americanos por tonelada



El precio del sorgo, esta semana se presentó con una tendencia negativa del 0,5%. Este mes el Departamento de Agricultura de Estados Unidos (USDA) estima que la Producción Mundial de Sorgo 2016/2017 será de 64,38 millones de toneladas, cerca de 0,87 millones de toneladas menos de lo estimado el mes pasado.

Leche en Polvo Entera (Oseania)
En dólares americanos por tonelada



El precio de la leche en polvo presentó una tendencia negativa del 2,0%. El descenso de la producción lechera en la UE con respecto al mes pasado y la disminución de la producción en Oceanía han reforzado las expectativas en torno a la probabilidad de una creciente escasez de suministros para la exportación en el futuro y han alimentado un alza de los precios en los últimos meses.



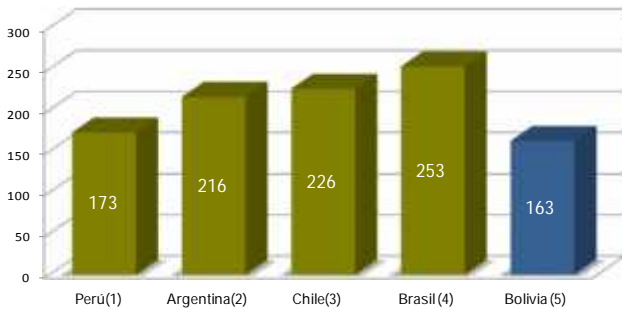
BOLETÍN SEMANAL - CIFRAS

UDAPRO
Unidad de Análisis Productivo

Bolivia, 11 de Noviembre de 2016 Nº 162

COMPARACIÓN DE PRECIOS INTERNACIONALES ACTUALIZADO AL 10 DE NOVIEMBRE DE 2016

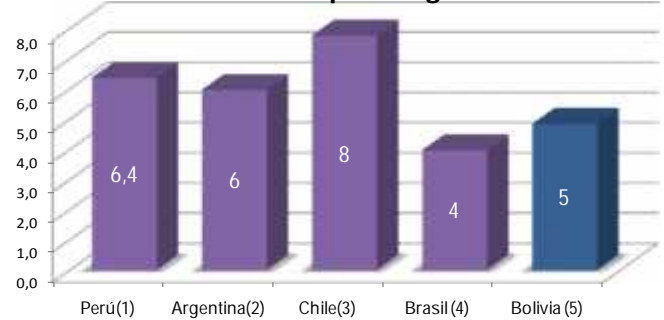
Precios Comparativos de Harina de Trigo
En bolivianos por quintal de 50 kg.



* Para realizar la comparación, en Bolivia se tomó como referencia el precio de harina importada.

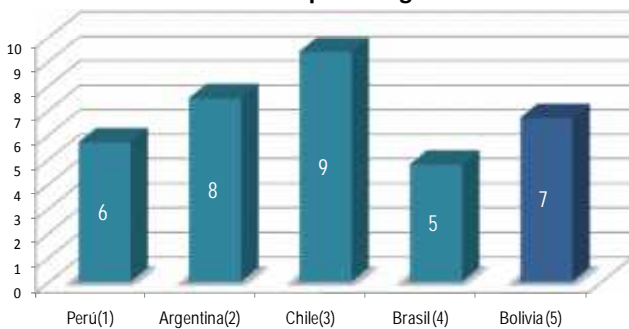
<http://siip.produccion.gob.bo/precios/2016110213.xlsx>

Precios Comparativos de Azúcar Blanca
En bolivianos por kilogramo



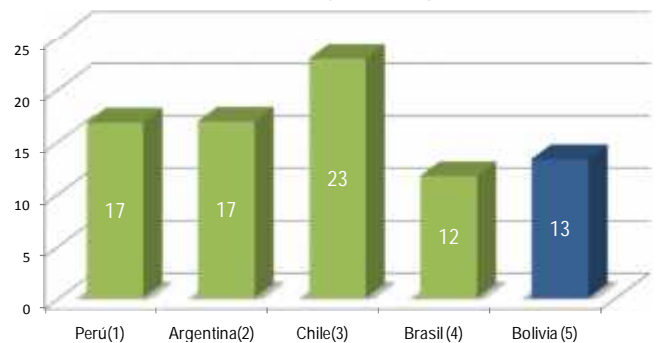
<http://siip.produccion.gob.bo/precios/2016110214.xlsx>

Precios Comparativos de Arroz Grano Largo de 1º
En bolivianos por kilogramo



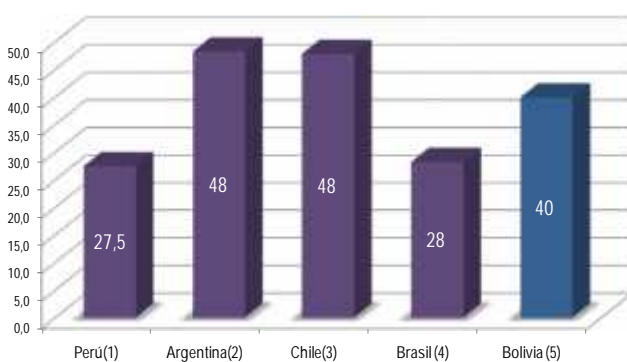
<http://siip.produccion.gob.bo/precios/2016110215.xlsx>

Precios Comparativos de Carne pollo eviscerado
En bolivianos por kilogramo



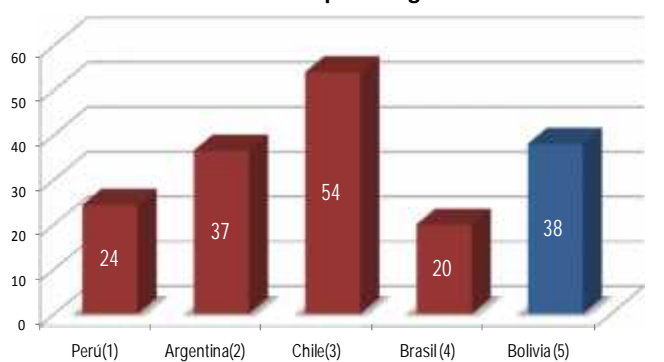
<http://siip.produccion.gob.bo/precios/2016110216.xlsx>

Precios Comparativos de Carne de Res s/hueso
En bolivianos por kilogramo



<http://siip.produccion.gob.bo/precios/2016110217.xlsx>

Precios Comparativos de Carne de Res Molida Especial
En bolivianos por kilogramo



<http://siip.produccion.gob.bo/precios/2016110218.xlsx>

FUENTES: Elaboración UDAPRO

(1) SISAP: <http://sisap.ming.gob.pe/sisap/portal2/ciudades/>

(2) <https://www.jumbo.com.ar/LoginPreHome.aspx>

(3) <http://www.jumbo.cl/O/CategoryDisplay?cab=4007>

(4) <http://www.grupochama.com.br/>

(5) MDRyT-QAP



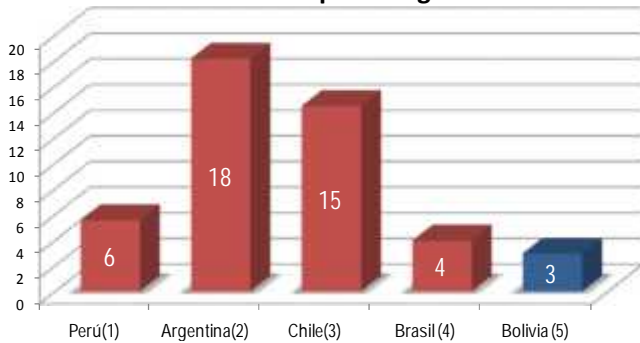
BOLETÍN SEMANAL - CIFRAS

UDAPRO
Unidad de Análisis Productivo

Bolivia, 11 de Noviembre de 2016 N° 162

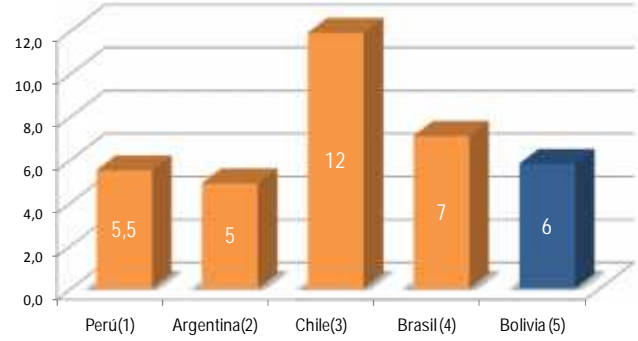
COMPARACIÓN DE PRECIOS INTERNACIONALES ACTUALIZADO AL 10 DE NOVIEMBRE DE 2016

Precios Comparativos del Tomate
En bolivianos por kilogramo



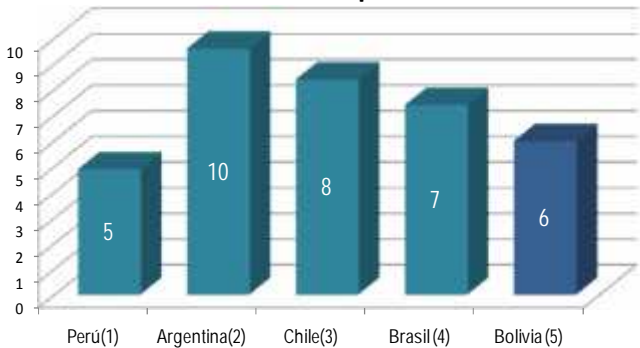
<http://siip.produccion.gob.bo/precios/2016110219.xlsx>

Precios Comparativos de Papa
En bolivianos por kilogramo



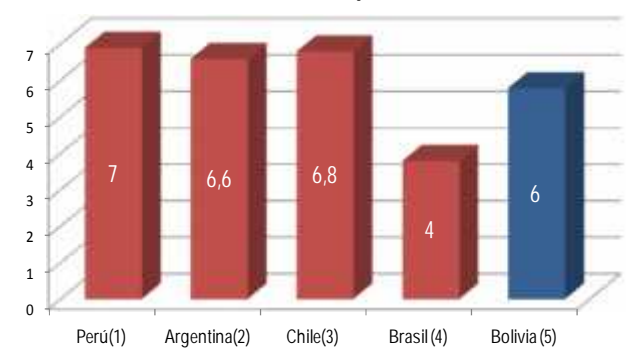
<http://siip.produccion.gob.bo/precios/2016110220.xlsx>

Precios Comparativos de la Leche Pasteurizada
En bolivianos por litro



<http://siip.produccion.gob.bo/precios/2016110221.xlsx>

Precios Comparativos de la Leche en Polvo
En bolivianos por litro



<http://siip.produccion.gob.bo/precios/2016110222.xlsx>

En los precios del quintal de la harina de trigo importado, Bolivia presenta el precio más bajo de la región con Bs. 163 por quintal (Perú Bs. 173). El arroz se presenta como el tercer precio más bajo, con Bs. 7 el kilo (Brasil Bs. 5, Perú Bs. 6). El kilo de azúcar blanca granulada se lo puede adquirir en Bs. 5 lo que representa el segundo precio más bajo de la región (Brasil Bs. 4).

El kilo del pollo se muestra como el segundo precio más bajo con Bs. 13 (Brasil Bs. 12). La carne de res sin hueso se presenta como el tercer precio más bajo de la región con Bs. 40 el kilo (Perú Bs. 27,5 y Brasil Bs. 28).

El litro de leche pasteurizada en el país se presenta con el segundo precio mas bajo de la región con Bs. 6 y el litro de la leche en polvo se presenta como el segundo precio más bajo, con Bs. 6 el litro.

Nota metodológica: Los precios comparativos de los diferentes productos están representados en moneda boliviana con el tipo de cambio actual de cada país. El precio que se presenta para cada país, es el precio promedio que paga cada ciudadano por el producto en su respectivo país.

FUENTES: Elaboración UDAPRO

(1) SISAP: <http://sisap.mina.gob.pe/sisap/portal/2/ciudades/>
(2) <https://www.jumbo.com.ar/loginPreHome.aspx>
(3) <http://www.jumbo.cl/FO/CategoryDisplay?cab=4007>
(4) <http://www.grupochama.com.br/>
(5) MDRYT-OAP